



БЮДЖЕТ ДЛЯ ГРАЖДАН

Решение Совета Заполярного района

от 01.06.2023 № 252-р

«Об исполнении районного бюджета за 2022 год»

Заполярный район





Изменение утвержденных параметров районного бюджета в 2022 году

млн руб.

**Первоначально
утвержденные
параметры**
(решение от
22.12.2021 № 161-р)

**Общие изменения
за год**

**Уточненные
параметры**

Доходы

1 230,1

+29,4

1 259,5

Расходы

1 529,9

-40,5

1 489,4

Дефицит

299,8

-69,9

229,9



Основные характеристики районного бюджета в 2022 году

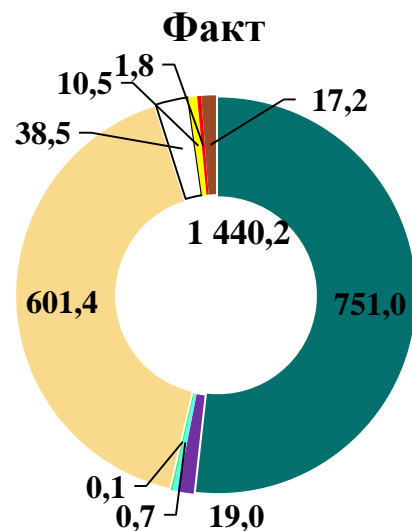
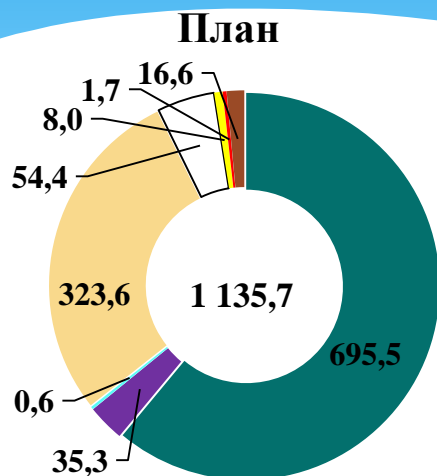
млн руб.

Наименование	Уточненный план	Исполнено	Отклонение исполнения от плана	% исполнения
Доходы – всего, в том числе:	1 259,5	1 540,3	+280,8	122,3
- налоговые доходы	731,4	770,8	+39,4	105,4
- неналоговые доходы	404,3	669,4	+265,1	165,6
- безвозмездные поступления	123,8	100,1	-23,7	80,8
Расходы – всего	1 489,4	1 394,6	-94,8	93,6
Дефицит (-), профицит (+)	-229,9	+145,7	+375,6	-
Источники финансирования дефицита бюджета – всего	229,9	-145,7	-	-
из них изменение остатков средств бюджета	229,9	-145,7	-	-



Налоговые и неналоговые доходы районного бюджета в 2022 году

млн руб.

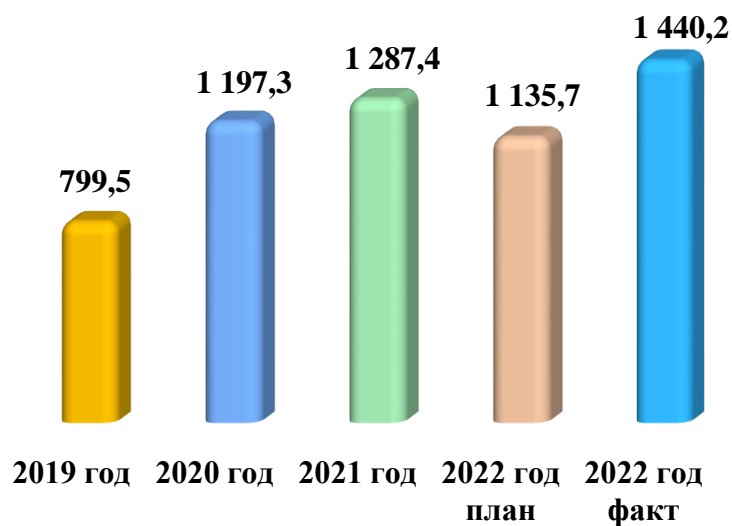


Наименование	План	Факт	%
Налоговые и неналоговые доходы всего	1 135,7	1 440,2	126,8
I. Налоговые доходы	731,4	770,8	105,4
■ Налог на доходы физических лиц	695,5	751,0	108,0
■ Налоги на совокупный доход	35,3	19,0	53,9
■ Налоги на имущество	0,6	0,7	116,8
■ Государственная пошлина	-	0,1	-
II. Неналоговые доходы	404,3	669,4	165,6
■ Доходы от использования имущества, находящегося в муниципальной собственности	323,6	601,4	185,8
■ Плата за негативное воздействие на окружающую среду	54,4	38,5	70,9
■ Доходы от оказания платных услуг (работ) и компенсации затрат государства	8,0	10,5	131,2
■ Доходы от продажи материальных и нематериальных активов	1,7	1,8	105,9
■ Штрафы, санкции, возмещение ущерба	16,6	17,2	103,4



Динамика поступлений налоговых и неналоговых доходов в районный бюджет за 2019-2022 годы

млн руб.

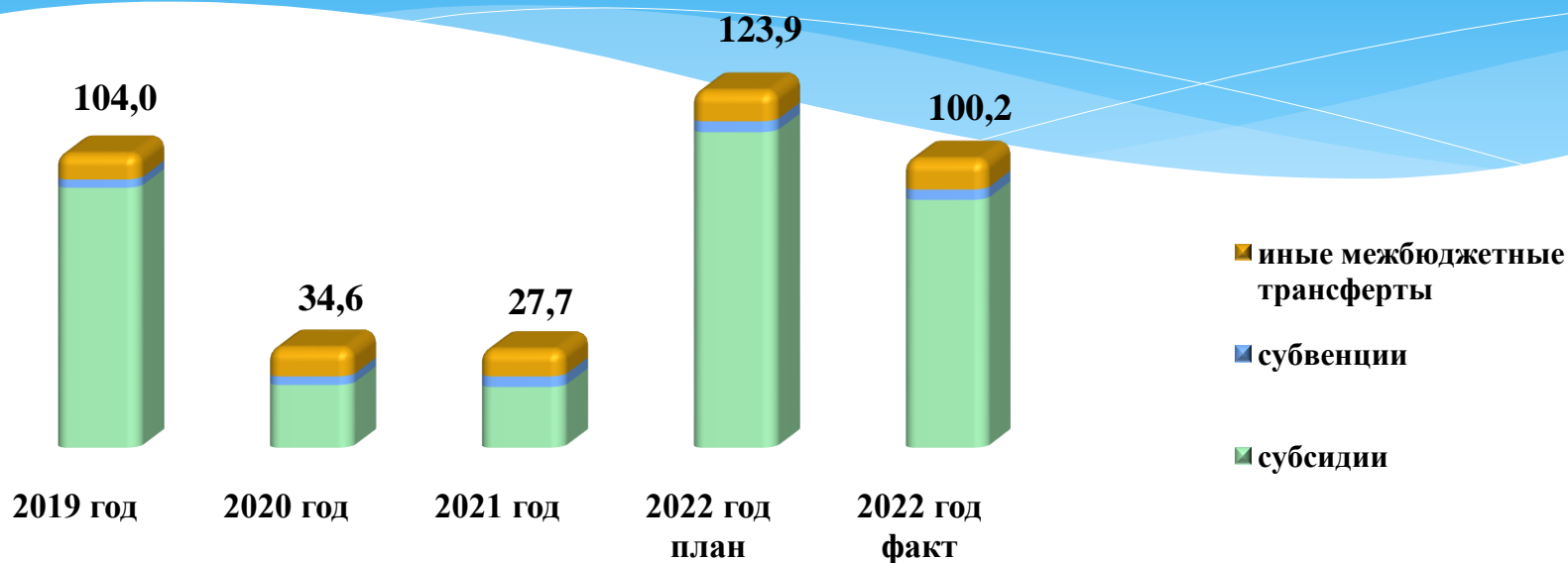


Доходы	2019 год	2020 год	2021 год	2022 год план	2022 год факт	Отклонение
Налоговые и неналоговые доходы	799,5	1 197,3	1 287,4	1 135,7	1 440,2	+304,5



Безвозмездные поступления в районный бюджет из других бюджетов бюджетной системы РФ

млн руб.



Доходы	2019 год	2020 год	2021 год	2022 год план	2022 год факт	Отклонение
Безвозмездные поступления из других бюджетов	104,0	34,6	27,7	123,9	100,2	-23,7
Субсидии	92,3	21,8	15,4	109,6	86,1	-23,5
Субвенции	2,9	3,0	3,1	3,8	3,6	-0,2
Иные межбюджетные трансферты	8,8	9,8	9,2	10,5	10,5	-



Сведения об исполнении районного бюджета по доходам в разрезе видов доходов

млн руб.

Наименование	Утвержденные бюджетные назначения (прогнозные показатели)	Исполнено	Показатели исполнения		Пояснение отклонений между фактическими и плановыми показателями
			отклонение ("-" не исполнено, "+" перевыполнение плана)	процент исполнения	
ВСЕГО ДОХОДОВ	1 259,5	1 540,3	280,8	122,3	
Налоговые и неналоговые доходы	1 135,7	1 440,2	304,5	126,8	
<i>I. Налоговые доходы</i>	<i>731,4</i>	<i>770,8</i>	<i>39,4</i>	<i>105,4</i>	
Налог на доходы физических лиц	695,5	751,0	55,5	108,0	Рост поступлений связан с увеличением поступлений налога от некоторых нефтегазодобывающих организаций и обслуживающих их компаний, осуществляющих деятельность на территории Заполярного района, а также увеличением числа налоговых агентов, что обусловлено регистрацией на территории Заполярного района новых обособленных подразделений компаний-недропользователей и обслуживающих их организаций.
Единый налог на вмененный доход для отдельных видов деятельности	-	- 0,1	- 0,1	-	Система налогообложения в виде единого налога на вмененный доход для отдельных видов деятельности с 1 января 2021 года не применяется, соответственно плановые показатели по данному налогу на 2022 год не предусмотрены. Фактически за отчетный год по решению налогового органа из районного бюджета Заполярного района произведены зачеты налоговых платежей, ошибочно перечисленных и излишне уплаченных в прошлые налоговые периоды.
Единый сельскохозяйственный налог	34,4	17,9	- 16,5	52,0	Снижение поступлений налога связано с уменьшением по итогам 2021 года прибыли рыболовецких колхозов, осуществляющих деятельность на территории Заполярного района и являющихся основными налогоплательщиками единого сельхозналога в районный бюджет. По сведениям налогового органа, причинами снижения прибыли являются одновременное снижение доходов и рост расходов, которые наблюдаются у всех налогоплательщиков (наибольший рост расходов заявлен в налоговой декларации СПК «РК «Андег», что объясняется приобретением рыболовецкого судна).



Сведения об исполнении районного бюджета по доходам в разрезе видов доходов (продолжение таблицы)

млн руб.

Наименование	Утвержденные бюджетные назначения (прогнозные показатели)	Исполнено	Показатели исполнения		Пояснение отклонений между фактическими и плановыми показателями
			отклонение ("-" не исполнено, "+" перевыполнение плана)	процент исполнения	
Налог, взимаемый в связи с применением патентной системы налогообложения	0,9	1,2	0,3	133,3	План по налогу утвержден на основании прогноза налогового органа, фактически поступило больше планируемого, что связано с увеличением платежей от предпринимателей, осуществляющих деятельность на территории п. Искателей, а также на территориях некоторых сельских поселений.
Земельный налог	0,6	0,7	0,1	116,7	Увеличение поступлений налога в основном обусловлено поступлением пени по налогу, а также налога по итогам 2021 года от сельских поселений (плановые показатели на 2022 год по земельному налогу от сельских поселений не предусмотрены в связи с введением налоговой льготы в отношении указанной категории налогоплательщиков с 1 января по 31 декабря 2022 года в соответствии с решением Совета Заполярного района от 22.12.2021 № 156-р).
Государственная пошлина	-	0,1	0,1	-	Прогноз поступлений по данному источнику администратором доходов не представлен, в связи с чем плановые показатели не предусмотрены.
<i>II. Неналоговые доходы</i>	<i>404,3</i>	<i>669,4</i>	<i>265,1</i>	<i>165,6</i>	
Доходы от использования имущества, находящегося в муниципальной собственности	323,6	601,4	277,8	185,8	Значительный рост поступлений по данному источнику главным образом связан с увеличением поступлений арендной платы за земельные участки, государственная собственность на которые не разграничена, что по сведениям администратора доходов обусловлено изменением кадастровой стоимости указанных земельных участков по решению комиссии по рассмотрению споров о результатах определения кадастровой стоимости. В соответствии с данным решением кадастровая стоимость земельных участков, переданных в аренду некоторым недропользователям, с 1 января 2021 года определена в размере их рыночной стоимости. В результате увеличился размер арендной платы за 2022 год, а также арендаторы перечислили доплату по платежам за 2021 год (ООО «Лукойл-Коми», ООО «РН-Северная нефть», ООО «Башнефть-Полкус», ЗАО «Колвинское», АО «ННК-Печоранефть»).Кроме того, поступила задолженность за прошлые периоды с учетом пени и заключены новые договоры аренды.



Сведения об исполнении районного бюджета по доходам в разрезе видов доходов (продолжение таблицы)

млн руб.

Наименование	Утвержденные бюджетные назначения (прогнозные показатели)	Исполнено	Показатели исполнения		Пояснение отклонений между фактическими и плановыми показателями
			отклонение ("-" не исполнено, "+" перевыполнение плана)	процент исполнения	
Плата за негативное воздействие на окружающую среду	54,4	38,5	- 15,9	70,9	Снижение поступлений платы по сведениям администратора доходов обусловлено снижением негативного воздействия на окружающую среду. Согласно статистическим данным в 2021 году по сравнению с 2020 годом объемы выбросов загрязняющих веществ в атмосферный воздух снизились на 6,0%, масса размещенных отходов – в 3,7 раза. В результате по итогам 2021 года у ряда крупных организаций образовалась переплата, в связи с чем плательщики не вносили итоговые платежи за 2021 год, а также в отчетном году от указанных организаций не поступали квартальных авансовые платежи за отчетные периоды 2022 года.
Доходы от оказания платных услуг (работ) и компенсации затрат государства	8,0	10,5	2,5	131,2	Плановые показатели по данному источнику не уточнены, т.к. платежи сверх плана поступили в конце отчетного года после внесения изменений в решение о районном бюджете на 2022 год и плановый период 2023-2024 годов.
Доходы от продажи материальных и нематериальных активов	1,7	1,8	0,1	105,9	Плановые показатели по данному источнику не уточнены, т.к. платежи сверх плана поступили в конце отчетного года после внесения изменений в решение о районном бюджете на 2022 год и плановый период 2023-2024 годов.
Штрафы, санкции, возмещение ущерба	16,6	17,2	0,6	103,4	Плановые показатели по данному источнику не уточнены, т.к. платежи сверх плана поступили в конце отчетного года после внесения изменений в решение о районном бюджете на 2022 год и плановый период 2023-2024 годов.



Сведения об исполнении районного бюджета по доходам в разрезе видов доходов (продолжение таблицы)

млн руб.

Наименование	Утвержденные бюджетные назначения (прогнозные показатели)	Исполнено	Показатели исполнения		Пояснение отклонений между фактическими и плановыми показателями
			отклонение ("-" не исполнено, "+" перевыполнение плана)	процент исполнения	
Безвозмездные поступления	123,8	100,1	- 23,7	80,9	
<i>I. Безвозмездные поступления от других бюджетов бюджетной системы РФ</i>	<i>123,9</i>	<i>100,2</i>	<i>- 23,7</i>	<i>80,9</i>	
Субсидии бюджетам муниципальных районов на закупку контейнеров для раздельного накопления твердых коммунальных отходов	0,6	0,6	-	100,0	
Субсидии на организацию в границах поселения электро-, тепло- и водоснабжения населения, водоотведения в части подготовки объектов коммунальной инфраструктуры к осенне-зимнему периоду	30,2	30,2	-	100,0	
Субсидии местным бюджетам на софинансирование расходных обязательств по участию в организации деятельности по сбору (в том числе раздельному сбору), транспортированию, обработке, утилизации, обезвреживанию, захоронению твёрдых коммунальных отходов	78,8	55,3	- 23,5	70,2	Субсидия из окружного бюджета перечислена в пределах сумм, необходимых для оплаты денежных обязательств по расходам районного бюджета на реализацию мероприятий по участию в организации деятельности по сбору, транспортированию, обработке, утилизации, обезвреживанию, захоронению твёрдых коммунальных отходов.
Субвенции местным бюджетам на осуществление отдельных государственных полномочий Ненецкого автономного округа в сфере деятельности по профилактике безнадзорности и правонарушений несовершеннолетних	3,6	3,6	-	100,0	



Сведения об исполнении районного бюджета по доходам в разрезе видов доходов (окончание таблицы)

млн руб.

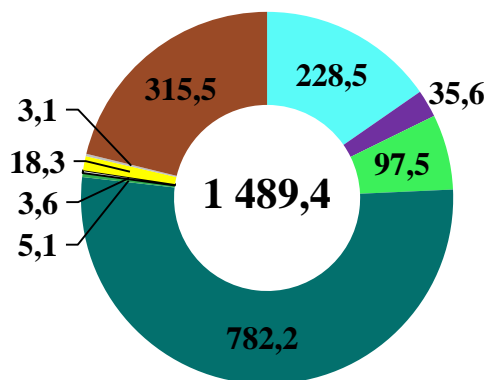
Наименование	Утвержденные бюджетные назначения (прогнозные показатели)	Исполнено	Показатели исполнения		Пояснение отклонений между фактическими и плановыми показателями
			отклонение ("-" не исполнено, "+" перевыполнение плана)	процент исполнения	
Субвенции бюджетам муниципальных районов на осуществление полномочий по составлению (изменению) списков кандидатов в присяжные заседатели федеральных судов общей юрисдикции в Российской Федерации	0,2	0,01	- 0,2	5,0	Субвенция из окружного бюджета перечислена в пределах сумм, необходимых для оплаты денежных обязательств по расходам районного бюджета на опубликование списков кандидатов в присяжные заседатели для Нарьян-Марского городского суда и суда Ненецкого автономного округа на период 2022-2025 годов.
Межбюджетные трансферты, передаваемые бюджетам муниципальных районов из бюджетов поселений на осуществление части полномочий по решению вопросов местного значения в соответствии с заключенными соглашениями	10,0	10,0	-	100,0	
Прочие межбюджетные трансферты, передаваемые бюджетам муниципальных районов	0,5	0,5	-	100,0	
<i>II. Возврат остатков субсидий, субвенций и иных межбюджетных трансфертов, имеющих целевое назначение, прошлых лет</i>	- 0,1	- 0,1	-	100,0	
Возврат прочих остатков субсидий, субвенций и иных межбюджетных трансфертов, имеющих целевое назначение, прошлых лет из бюджетов муниципальных районов	- 0,1	- 0,1	-	100,0	



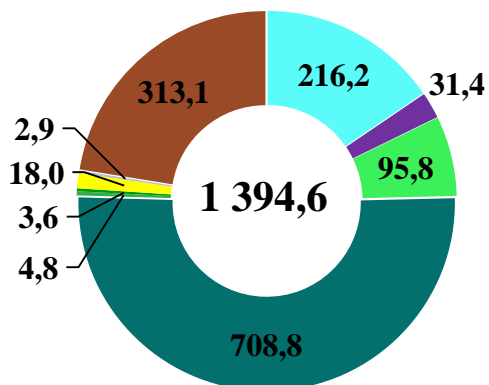
Структура расходов районного бюджета

млн руб.

План



Исполнено

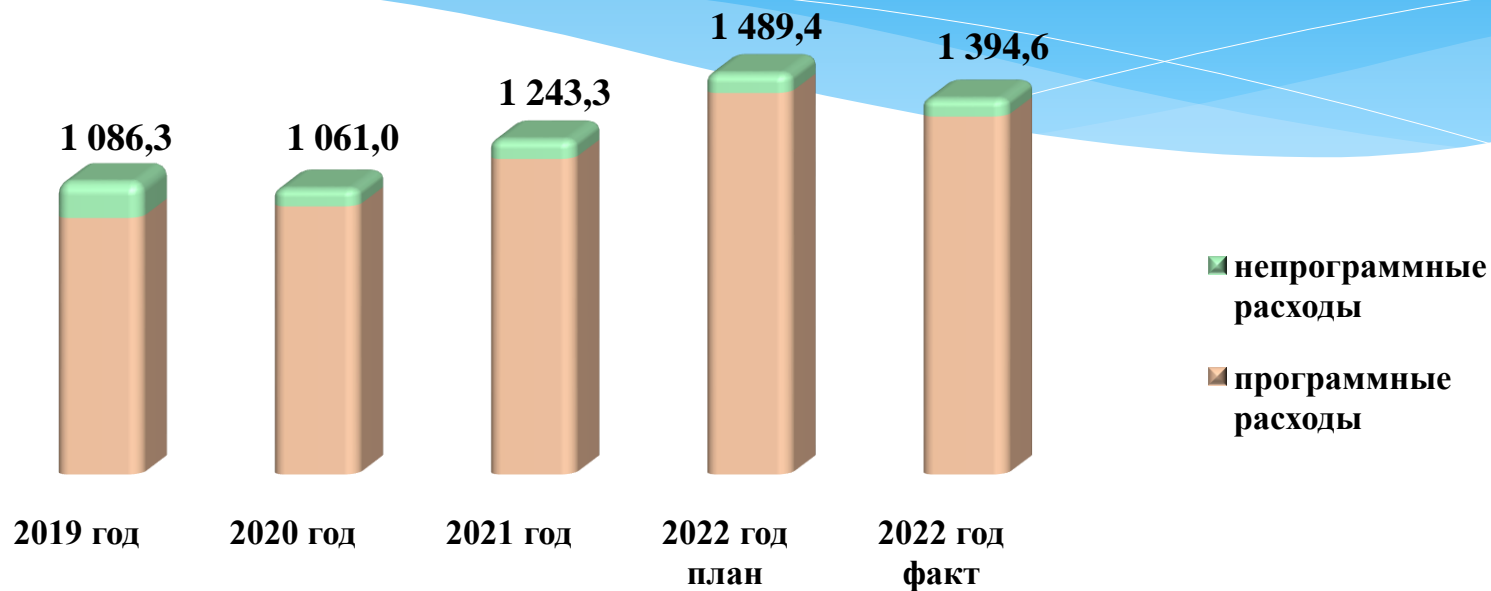


Наименование расходов	План	Факт	Уд. вес	Отклонение	%
Общегосударственные вопросы	228,5	216,2	15,5	-12,3	94,6
Национальная безопасность и правоохранительная деятельность	35,6	31,4	2,3	-4,2	88,2
Национальная экономика	97,5	95,8	6,9	-1,7	98,3
Жилищно-коммунальное хозяйство	782,2	708,8	50,8	-73,4	90,6
Образование	5,1	4,8	0,3	-0,3	94,1
Культура, кинематография	3,6	3,6	0,3	-	100
Социальная политика	18,3	18,0	1,3	-0,3	98,4
Средства массовой информации	3,1	2,9	0,2	-0,2	93,5
Межбюджетные трансферты общего характера бюджетам бюджетной системы РФ	315,5	313,1	22,4	-2,4	99,2
Итого расходов	1 489,4	1 394,6	100	-94,8	93,6



Динамика расходов районного бюджета за 2019-2022 годы

млн руб.



Доходы	2019 год	2020 год	2021 год	2022 год план	2022 год факт	Отклонение
Расходы всего	1 086,3	1 061,0	1 243,3	1 489,4	1 394,6	-94,8
программные	953,8	996,7	1 172,6	1 417,4	1 330,2	-87,2
непрограммные	132,5	64,3	70,7	72,0	64,4	-7,6

Сведения об исполнении районного бюджета по расходам по разделам и подразделам классификации расходов бюджета в 2022 году



млн руб.

Наименование	Раздел	Подраздел	Утвержденные бюджетные назначения (прогнозные показатели)	Исполнено	Показатели исполнения		Пояснение отклонений между фактическими и плановыми показателями
					отклонение	процент исполнения	
ВСЕГО РАСХОДОВ			1 489,4	1 394,6	- 94,8	93,6	
ОБЩЕГОСУДАРСТВЕННЫЕ ВОПРОСЫ	01		228,5	216,2	- 12,3	94,6	
Функционирование высшего должностного лица субъекта Российской Федерации и муниципального образования	01	02	4,9	4,9	-	100,0	
Функционирование законодательных (представительных) органов государственной власти и представительных органов муниципальных образований	01	03	24,9	24,1	- 0,8	96,8	Экономия по бюджетным ассигнованиям на содержание аппарата Совета и на выплаты компенсации депутатам за осуществление депутатской деятельности
Функционирование Правительства Российской Федерации, высших исполнительных органов государственной власти субъектов Российской Федерации, местных администраций	01	04	78,5	78,0	- 0,5	99,4	Неполное исполнение бюджетных ассигнований на содержание Администрации Заполярного района в основном по причине сокращения количества командировок на судебные заседания за пределы региона, а также в результате того, что фактическая стоимость проезда и проживания сложилась ниже запланированной
Судебная система	01	05	0,2	0,01	- 0,19	6,8	
Обеспечение деятельности финансовых, налоговых и таможенных органов и органов финансового (финансово-бюджетного) надзора	01	06	57,6	56,4	- 1,2	97,9	Неполное исполнение бюджетных ассигнований на содержание Контрольно-счетной палаты Заполярного района в части расходов на оплату труда и начисления на выплаты по оплате труда в связи с периодически не замещенной в течение отчетного года должностью инспектора
Резервные фонды	01	11	3,9	-	- 3,9	-	Резервный фонд распределен не полностью в связи с отсутствием потребности



Сведения об исполнении районного бюджета по расходам по разделам и подразделам классификации расходов бюджета в 2022 году (продолжение таблицы)

млн руб.

Наименование	Раздел	Подраздел	Утвержденные бюджетные назначения (прогнозные показатели)	Исполнено	Показатели исполнения		Пояснение отклонений между фактическими и плановыми показателями
					отклонение	процент исполнения	
Другие общегосударственные вопросы	01	13	58,5	52,8	- 5,7	90,3	Неполное исполнение бюджетных ассигнований на содержание Управления муниципального имущества Администрации Запорожского района и расходов, связанных с муниципальным имуществом
НАЦИОНАЛЬНАЯ БЕЗОПАСНОСТЬ И ПРАВООХРАНИТЕЛЬНАЯ ДЕЯТЕЛЬНОСТЬ	03		35,6	31,4	- 4,2	88,2	
Гражданская оборона	03	09	17,5	17,4	- 0,1	99,4	
Защита населения и территории от чрезвычайных ситуаций природного и техногенного характера, пожарная безопасность	03	10	14,4	10,3	- 4,1	71,5	Не в полном объеме освоены бюджетные ассигнования на предупреждение и ликвидацию ЧС в связи с отсутствием ЧС или мероприятий, проведение которых необходимо для предупреждения возникновения ЧС и обеспечения жизнедеятельности населения
Другие вопросы в области национальной безопасности и правоохранительной деятельности	03	14	3,7	3,7	-	100,0	
НАЦИОНАЛЬНАЯ ЭКОНОМИКА	04		97,5	95,8	- 1,7	98,3	
Сельское хозяйство и рыболовство	04	05	28,8	28,7	- 0,1	99,7	
Транспорт	04	08	33,0	32,7	- 0,3	99,1	Не в полном объеме перечислены межбюджетные трансферты поселениям на содержание авиаплощадок и мест причаливания в связи отсутствием заявок
Дорожное хозяйство (дорожные фонды)	04	09	35,5	34,2	- 1,3	96,3	Не в полном объеме освоены бюджетные ассигнования на ремонт и содержание автомобильных дорог за счет средств дорожного фонда по причине отсутствия заявок от поселений (из районного бюджета средства перечислялись муниципальным образованиям по фактически произведенным расходам)
Другие вопросы в области национальной экономики	04	12	0,2	0,2	-	100,0	



Сведения об исполнении районного бюджета по расходам по разделам и подразделам классификации расходов бюджета в 2022 году (продолжение таблицы)

млн руб.

Наименование	Раздел	Подраздел	Утвержденные бюджетные назначения (прогнозные показатели)	Исполнено	Показатели исполнения		Пояснение отклонений между фактическими и плановыми показателями
					отклонение	процент исполнения	
ЖИЛИЩНО-КОММУНАЛЬНОЕ ХОЗЯЙСТВО	05		782,2	708,8	- 73,4	90,6	
Жилищное хозяйство	05	01	114,8	104,4	- 10,4	90,9	Экономия по расходам на ремонт муниципального жилищного фонда поселений в связи с оплатой в отдельных случаях по фактически принятым работам и экономией по результатам торгов
Коммунальное хозяйство	05	02	450,0	396,7	- 53,3	88,2	Не в полном объеме освоены бюджетные ассигнования: - на возмещение недополученных доходов или финансовое возмещение затрат, возникающих при оказании жителям поселений услуг общественных бань, в связи с отсутствием заявок от поселений и от получателей субсидий; - на предоставление муниципальной преференции МП ЗР «Севержилкомсервис» в результате экономии по итогам проведения конкурсных процедур, а также выполнения мероприятий силами предприятия; - на содержание земельных участков, предназначенных под складирование отходов, и на содержание площадок накопления твердых коммунальных отходов в связи с отсутствием заявок от поселений. Не освоены бюджетные ассигнования: - на создание мест (площадок) накопления твердых коммунальных отходов до 11 месяцев в МО «Шоинский сельсовет» НАО в связи с односторонним расторжением контракта со стороны подрядчика; - на реализацию мероприятия «Строительство очистных сооружений производительностью 2 500 куб. м в сутки в п. Искателей»
Благоустройство	05	03	104,1	101,6	- 2,5	97,6	
Другие вопросы в области жилищно-коммунального хозяйства	05	05	113,3	106,1	- 7,2	93,6	Не в полном объеме освоены бюджетные ассигнования на текущее содержание МКУ ЗР «Северное» и на организацию ритуальных услуг в связи с отсутствием заявок от поселений (межбюджетные трансферы перечисляются в случае понесенных расходов по погребению специализированной службой по вопросам похоронного дела)



Сведения об исполнении районного бюджета по расходам по разделам и подразделам классификации расходов бюджета в 2022 году (продолжение таблицы)

млн руб.

Наименование	Раздел	Подраздел	Утвержденные бюджетные назначения (прогнозные показатели)	Исполнено	Показатели исполнения		Пояснение отклонений между фактическими и плановыми показателями
					отклонение	процент исполнения	
ОБРАЗОВАНИЕ	07		5,1	4,8	- 0,3	94,1	
Профессиональная подготовка, переподготовка и повышение квалификации	07	05	1,5	1,3	- 0,2	86,7	Не в полном объеме освоены бюджетные ассигнования в части расходов на приобретение органами местного самоуправления и МКУ ЗР «Северное» образовательных услуг по программам повышения квалификации и профессиональной переподготовки в связи с тем, что фактические расходы оказались ниже запланированных
Другие вопросы в области образования	07	09	3,6	3,5	- 0,1	97,2	Не в полном освоены бюджетные ассигнования на исполнение переданных полномочий в сфере деятельности по профилактике безнадзорности и правонарушений несовершеннолетних
КУЛЬТУРА, КИНЕМАТОГРАФИЯ	08		3,6	3,6	-	100,0	
Культура	08	01	3,6	3,6	-	100,0	
СОЦИАЛЬНАЯ ПОЛИТИКА	10		18,3	18,0	- 0,3	98,4	
Пенсионное обеспечение	10	01	14,8	14,8	-	100,0	
Социальное обеспечение населения	10	03	3,5	3,2	- 0,3	91,4	Не в полном объеме освоены ассигнования на выплаты гражданам, которым присвоено звание «Почетный гражданин Заполярного района»



Сведения об исполнении районного бюджета по расходам по разделам и подразделам классификации расходов бюджета в 2022 году (окончание таблицы)

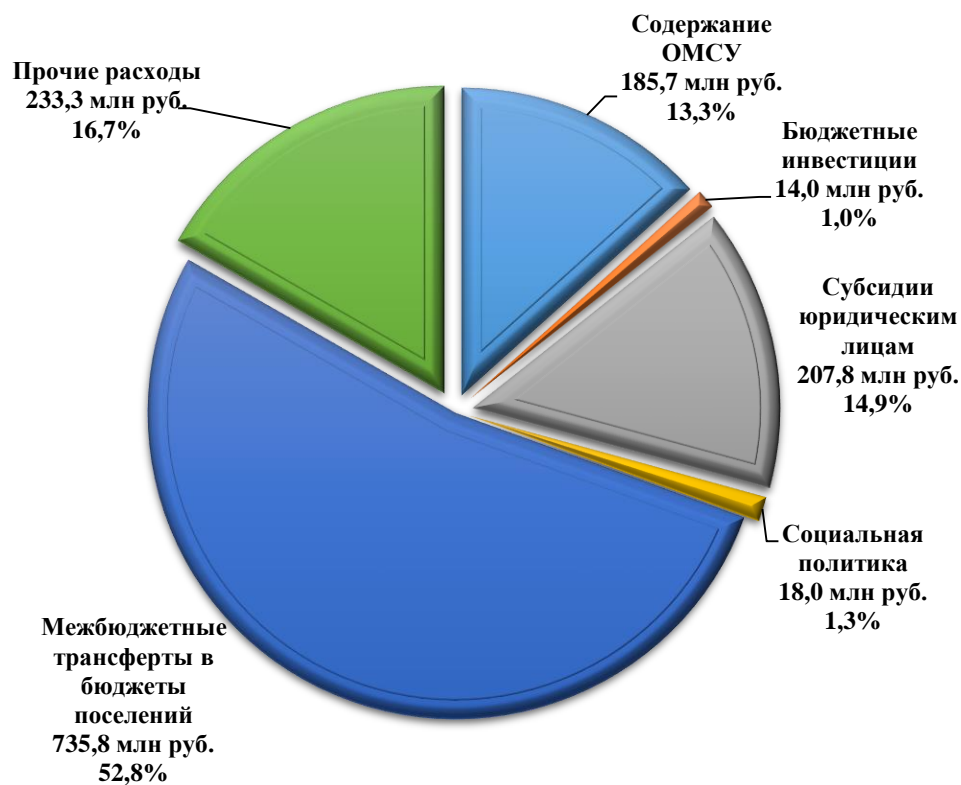
млн руб.

Наименование	Раздел	Подраздел	Утвержденные бюджетные назначения (прогнозные показатели)	Исполнено	Показатели исполнения		Пояснение отклонений между фактическими и плановыми показателями
					отклонение	процент исполнения	
СРЕДСТВА МАССОВОЙ ИНФОРМАЦИИ	12		3,1	2,9	- 0,2	93,5	
Периодическая печать и издательства	12	02	3,1	2,9	-0,2	93,5	Сложилась экономия по расходам на издание и распространение официальных печатных изданий Заполярного района
МЕЖБЮДЖЕТНЫЕ ТРАНСФЕРТЫ ОБЩЕГО ХАРАКТЕРА БЮДЖЕТАМ БЮДЖЕТНОЙ СИСТЕМЫ РОССИЙСКОЙ ФЕДЕРАЦИИ	14		315,5	313,1	-2,4	99,2	
Дотации на выравнивание бюджетной обеспеченности субъектов Российской Федерации и муниципальных образований	14	01	61,8	61,8	-	100,0	
Прочие межбюджетные трансферты общего характера	14	03	253,7	251,3	- 2,4	99,01	Не в полном объеме перечислены межбюджетные трансферты поселениям на оплату коммунальных услуг и приобретение твердого топлива в связи с заявительным характером предоставления межбюджетных трансфертов



Структура районного бюджета по целевым направлениям

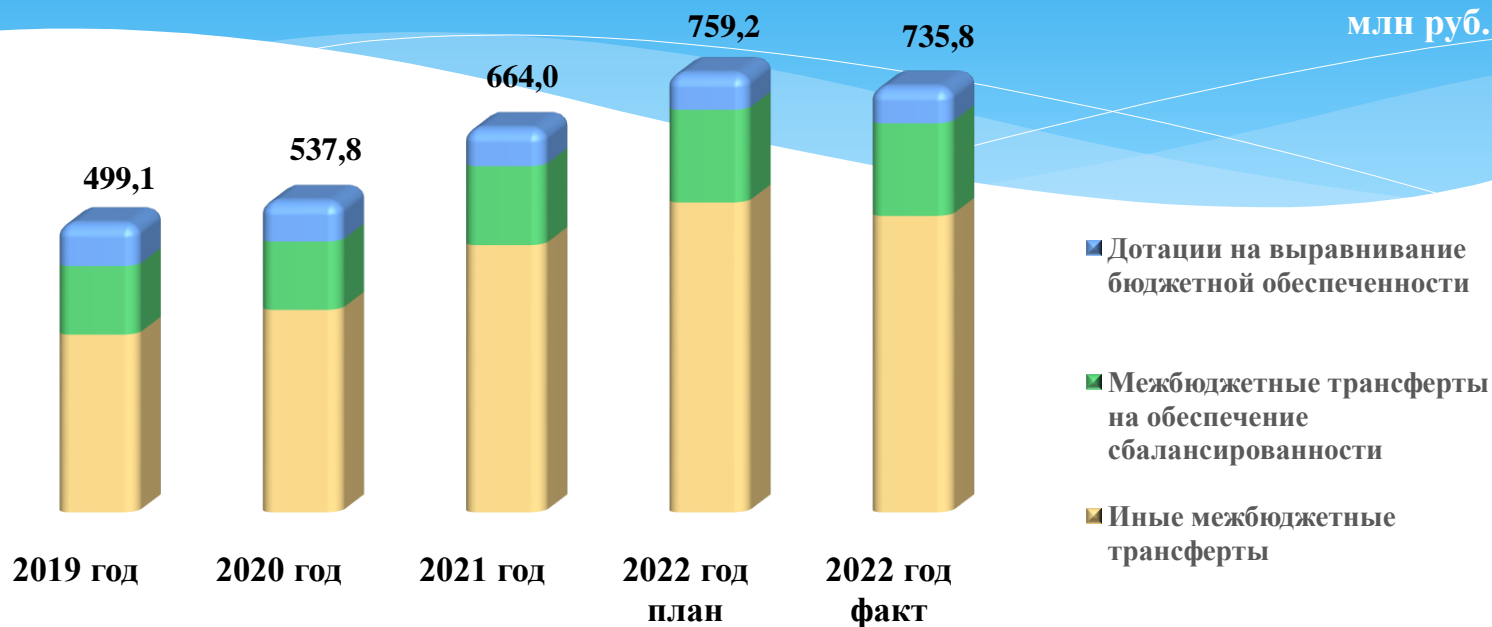
Всего расходов – 1 394,6 млн руб.



Наименование направления	План	Факт	Отклонение
Содержание ОМСУ	188,5	185,7	-2,8
Бюджетные инвестиции в объекты муниципальной собственности	23,1	14,0	-9,1
Субсидии юридическим лицам	208,2	207,8	-0,4
Межбюджетные трансферты в бюджеты поселений	759,2	735,8	-23,4
Социальная политика	18,3	18,0	-0,3
Прочие расходы	292,1	233,3	-58,8
Итого расходов	1 489,4	1 394,6	-94,8



Межбюджетные трансферты, предоставленные местным бюджетам из районного бюджета



Расходы	2019 год	2020 год	2021 год	2022 год план	2022 год факт	Отклонение
Межбюджетные трансферты из районного бюджета	499,1	537,8	664,0	759,2	735,8	-23,4
Дотации на выравнивание бюджетной обеспеченности	72,4	68,7	64,3	61,8	61,8	-
Межбюджетные трансферты на обеспечение сбалансированности	118,9	118,4	136,8	160,6	160,6	-
Иные межбюджетные трансферты	307,8	350,7	462,9	536,8	513,4	-23,4



Межбюджетные трансферты, предоставленные местным бюджетам из районного бюджета

млн руб.

Наименование межбюджетного трансферта	План	Исполнено	%
Дотации на выравнивание бюджетной обеспеченности	61,8	61,8	100
Межбюджетные трансферты на обеспечение сбалансированности	160,6	160,6	100
Иные межбюджетные трансферты на софинансирование расходов, связанных с решением вопросов местного значения поселений	507,0	486,0	95,9
<i>из них МТ на осуществление бюджетных инвестиций</i>	<i>28,5</i>	<i>20,4</i>	<i>71,6</i>
Иные межбюджетные трансферты на исполнение части переданных полномочий муниципального района «Заполярный район»	29,8	27,4	91,9
Итого МТ, имеющие целевое назначение	697,4	674,0	96,6
Всего межбюджетные трансферты поселениям	759,2	735,8	96,9



Бюджетные инвестиции в объекты муниципальной собственности Заполярного района

(заказчик: Администрация Заполярного района, МКУ ЗР «Северное», МП ЗР «Севержилкомсервис»)

Наименование мероприятия	План	Исполнено	%
Разработка проектной документации на строительство водопроводной сети в д. Лабожское Сельского поселения «Великовисочный сельсовет» ЗР НАО	2,8	2,8	100
Реконструкция объекта «Гараж для большегрузных машин в п. Харута Ненецкого автономного округа» (строительство пристройки)	8,9	-	-
Реконструкция объекта «Здание» (строительство пристройки) в с. Несь Ненецкого автономного округа	6,3	6,1	96,8
Строительство очистных сооружений производительностью 2500 куб. м в сутки в п. Искателей	3,8	3,8	100
Разработка проектно-сметной документации на строительство ЛЭП 0,4 кВ в п. Хонгурей	1,3	1,3	100
Всего бюджетные инвестиции	23,1	14,0	60,6



Органы местного самоуправления

млн руб.

Наименование	Факт за 2021 год	План на 2022 год	Исполнено за 2022 год	%
Расходы на содержание органов местного самоуправления, всего	172,1	188,5	185,7	98,5
Глава муниципального образования	4,9	4,9	4,9	100,0
Совет муниципального района «Заполярный район» Ненецкого автономного округа»	22,5	25,2	24,3	96,4
Администрация Заполярного района, из них:	75,6	82,5	81,9	99,3
<i>за счет переданных государственных полномочий</i>	<i>3,0</i>	<i>3,6</i>	<i>3,5</i>	<i>97,2</i>
<i>за счет иных межбюджетных трансфертов местным бюджетам для поощрения муниципальных управленческих команд</i>	<i>-</i>	<i>0,5</i>	<i>0,5</i>	<i>100,0</i>
Контрольно-счетная палата муниципального района «Заполярный район» Ненецкого автономного округа», из них:	20,6	21,5	20,5	95,3
<i>за счет переданных полномочий муниципальных образований поселений</i>	<i>9,2</i>	<i>10,0</i>	<i>10,0</i>	<i>100,0</i>
Управление финансов Администрации Заполярного района	33,1	36,4	36,2	99,5
Управление муниципального имущества Администрации Заполярного района	15,4	18,0	17,9	99,4



Субсидии юридическим лицам







млн руб.

Наименование	План	Исполнено	Отклонение	%
Всего	208,2	207,8	-0,4	99,8
в том числе:				
Субсидия на возмещение затрат по оказанию населению услуг общественных бань Справочно: 2021 год: количество бань – 12, количество помывок – 21 354 2022 год: количество бань – 12, количество помывок – 21 319	61,3	60,9	-0,4	99,3
Муниципальная преференция МР ЗР «Севержилкомсервис» на частичное обеспечение (возмещение) затрат, возникающих при проведении мероприятий в сфере электро-, тепло-, водоснабжения населения и водоотведения, в том числе при подготовке объектов коммунальной инфраструктуры к осенне-зимнему периоду	92,4	92,4	-	100
Субсидия МР ЗР «Севержилкомсервис» на возмещение затрат, возникающих при оказании услуги по очистке сточных вод для населения, потребителей, приравненных к населению на территории Заполярного района	48,6	48,6	-	100
Субсидия МКП «Пешский животноводческий комплекс» на финансовое обеспечение затрат, возникающих при осуществлении деятельности, для обеспечения развития сельскохозяйственного производства	5,9	5,9	-	100



Социальная политика

млн руб.

Наименование	План	Исполнено	Отклонение	%
ВСЕГО:	18,3	18,0	-0,3	98,4
 Пенсии за выслугу лет лицам, замещавшим выборные должности местного самоуправления и муниципальным служащим	14,8	14,8	-	100,0
 Выплаты гражданам, которым присвоено звание «Почетный гражданин Заполярного района»	1,3	1,0	-0,3	76,9
 Единовременные денежные выплаты гражданам, уволенным в запас после прохождения военной службы по призыву в Вооруженных Силах РФ	1,0	1,0	-	100,0
 Подписка на ОПГ НАО «Няръяна-Вындер» ветеранам и детям ВОВ, труженикам тыла	0,3	0,3	-	100,0
 Единовременное денежное вознаграждение гражданам, награжденным медалью «За заслуги перед Заполярным районом», знаками отличия «За достойное воспитание детей» и «Отцовская слава»	0,2	0,2	-	100,0
 Единовременные выплаты родственникам погибших и участникам боевых действий в специальной военной операции на территориях ДНР, ЛНР и Украины	0,7	0,7	-	100,0



Прочие расходы

млн руб.

Наименование	План	Исполнено	Откло- нение	%
ВСЕГО:	292,1	233,3	-58,8	79,9
Издание и распространение Официального бюллетеня и ОПГ Заполярного района «Заполярный вестник+»	3,1	2,9	-0,2	93,5
Организация и проведение официальных мероприятий	3,5	3,3	-0,2	94,3
Расходы на обеспечение деятельности МКУ ЗР «Северное»	101,4	95,3	-6,1	94,0
Ремонт общественной бани в с. Ома	7,6	7,2	-0,4	94,7
Приобретение автомобиля для МП ЗР «Северная транспортная компания»	1,6	1,6	-	100
Организация транспортного обслуживания населения автомобильным транспортом по маршруту п. Искателей – п. Красное	4,6	4,6	-	100
Приобретение и доставка пассажирского судна КС для МП ЗР «Северная транспортная компания»	22,6	22,6	-	100
Отбор проб и исследования воды водных объектов в населенных пунктах Ненецкого автономного округа	2,1	1,7	-0,4	81,0



Прочие расходы

(окончание таблицы)

млн руб.

Наименование	План	Исполнено	Отклонение	%
Строительство местной автоматизированной системы централизованного оповещения гражданской обороны Заполярного района в Сельском поселении «Омский сельсовет»	5,9	5,9	-	100
Создание резерва материальных ресурсов для предупреждения и ликвидации ЧС	2,5	2,5	-	100
Отсыпка земельного участка под строительство жилого дома в п. Амдерма Сельского поселения «Поселок Амдерма» ЗР НАО	4,5	4,5	-	100
Приобретение и поставка инсинераторных установок в населенные пункты округа	49,1	42,5	-6,6	86,6
Создание мест (площадок) накопления твердых коммунальных отходов до 11 месяцев	51,8	19,6	-32,2	37,8
Приобретение, содержание, прочие мероприятия, связанные с муниципальным имуществом	13,4	8,6	-4,8	64,2
Эксплуатационные и иные расходы по содержанию объектов муниципального имущества	5,0	5,0	-	100
Исполнение судебных решений	0,9	0,9	-	100
Прочие расходы	12,5	4,6	-7,9	36,8



Сведения о выполнении обязательств по финансированию социально-значимых проектов

млн руб.

Наименование муниципальной программы/подпрограммы, мероприятия	План	Факт
Муниципальная программа "Развитие социальной инфраструктуры и создание комфортных условий проживания на территории муниципального района "Заполярный район" на 2021-2030 годы"	14,6	14,1
Ремонт общественной бани в с. Ома	7,7	7,2
Ремонт общественной бани п. Индига МО «Тиманский сельсовет» НАО	4,9	4,9
Поставка детской игровой площадки для нужд Сельского поселения «Андегский сельсовет» ЗР НАО	1,2	1,2
Ремонт памятника землякам, погибшим во время Великой Отечественной войны Сельского поселения «Великовисочный сельсовет» ЗР НАО	0,8	0,8
Муниципальная программа "Строительство (приобретение) и проведение мероприятий по капитальному и текущему ремонту жилых помещений муниципального района "Заполярный район" на 2020-2030 годы"	28,3	20,3
Приобретение жилых помещений в с. Коткино Сельского поселения «Коткинский сельсовет» ЗР НАО	8,0	8,0



Сведения о выполнении обязательств по финансированию социально-значимых проектов

(окончание таблицы)

млн руб.

Наименование муниципальной программы/подпрограммы, мероприятия	План	Факт
Приобретение квартиры в п. Харута Сельского поселения «Хоседа-Хардский сельсовет» ЗР НАО	1,5	1,5
Приобретение жилых помещений в п. Варнек МО «Юшарский сельсовет» Ненецкого автономного округа	0,1	0,1
Приобретение жилого дома в п. Нельмин-Нос Сельского поселения «Малоземельский сельсовет» ЗР НАО	8,3	8,3
Приобретение жилого дома в с. Несь Сельского поселения «Канинский сельсовет» ЗР НАО	2,4	2,4
Приобретение жилых помещений в п. Усть-Кара Сельского поселения «Карский сельсовет» ЗР НАО	8,0	-
Муниципальная программа "Развитие коммунальной инфраструктуры муниципального района "Заполярный район" на 2020-2030 годы"	0,8	0,8
Капитальный ремонт участка канализационных сетей (от ж.д. № 5 по ул. Центральная до БЛОС) в п. Амдерма	0,8	0,8



Оценка эффективности муниципальных программ за 2022 год

Наименование программы / подпрограммы	Оценка
МП «Управление финансами в муниципальном районе "Заполярный район" на 2019-2025 годы»	эффективна
МП «Развитие административной системы местного самоуправления муниципального района "Заполярный район" на 2017-2025 годы»	эффективна
МП «Развитие социальной инфраструктуры и создание комфортных условий проживания на территории муниципального района "Заполярный район" на 2021-2030 годы»	эффективна
МП «Безопасность на территории муниципального района "Заполярный район" на 2019-2030 годы»	эффективна
МП «Чистая вода»	умеренно эффективна
МП «Строительство (приобретение) и проведение мероприятий по капитальному и текущему ремонту жилых помещений муниципального района "Заполярный район" на 2020-2030 годы»	эффективна
МП «Развитие коммунальной инфраструктуры муниципального района "Заполярный район" на 2020-2030 годы»	эффективна
МП «Обеспечение населения муниципального района "Заполярный район" чистой водой на 2021-2030 годы»	умеренно эффективна
МП «Развитие транспортной инфраструктуры муниципального района "Заполярный район" на 2021-2030 годы»	эффективна
МП «Развитие энергетики муниципального района "Заполярный район" на 2021-2030 годы»	эффективна
МП «Развитие сельского хозяйства на территории муниципального района "Заполярный район" на 2021-2030 годы»	эффективна
МП «Управление муниципальным имуществом муниципального района "Заполярный район" на 2022-2030 годы»	эффективна



Сведения о реализуемых в 2022 году муниципальных программах и достигнутых показателях в увязке с объемами бюджетных расходов, направленных на их достижение

млн руб.

Целевой показатель				расходы на достижение целевого показателя
Наименование	ед. изм.	план	факт	
Муниципальная программа "Управление финансами в муниципальном районе "Заполярный район" на 2019-2025 годы"				
Раздел I. Расходы на реализацию мероприятий программы исполнение расходных обязательств по выравниванию бюджетной обеспеченности муниципальных образований поселений района, предоставлению иных межбюджетных трансфертов на поддержку мер по обеспечению сбалансированности местных бюджетов	%	100	100	222,4
Раздел II. Создание условий для реализации муниципальной программы финансовое обеспечение деятельности Управления финансов Администрации Заполярного района	%	100	99,6	35,8
Муниципальная программа "Развитие административной системы местного самоуправления муниципального района "Заполярный район" на 2017-2022 годы"				
Подпрограмма 1 «Реализация функций муниципального управления»				
финансовое обеспечение деятельности Администрации Заполярного района	%	100	99,4	77,0
финансовое обеспечение деятельности УМИ Администрации Заполярного района	%	100	99,8	17,5
доля муниципальных служащих, прошедших ежегодную диспансеризацию от общего количества муниципальных служащих	%	100	100	0,3
доля муниципальных служащих, прошедших обучение по программам дополнительного профессионального образования, от общего количества муниципальных служащих	%	39,5	44,2	1,4
доля работников, замещающие должности, не относящиеся к должностям муниципальной службы, прошедших обучение по программам дополнительного профессионального образования, от общего количества работников, замещающие должности, не относящиеся к должностям муниципальной службы	%	29,6	40,7	
финансовое обеспечение выплаты пенсии за выслугу лет лицам, замещавшим должности муниципальной службы и выборные должности местного самоуправления	%	100	100	14,8
финансовое обеспечение дополнительных мер социальной поддержки граждан, уволенных в запас после прохождения военной службы по призыву в Вооруженных Силах Российской Федерации	%	100	100	1,0



Сведения о реализуемых в 2022 году муниципальных программах и достигнутых показателях в увязке с объемами бюджетных расходов, направленных на их достижение (продолжение таблицы)

млн руб.

Целевой показатель				расходы на достижение целевого показателя
Наименование	ед. изм.	план	факт	
Подпрограмма 3 "Материально-техническое и транспортное обеспечение деятельности органов местного самоуправления Заполярного района"				
финансовое обеспечение деятельности МКУ ЗР «Северное»	%	100	94,3	93,7
количество оказанных транспортных услуг органам местного самоуправления муниципального района в населенные пункты Заполярного района	единиц	16	30	1,7
Подпрограмма 4 "Обеспечение информационной открытости органов местного самоуправления Заполярного района"				
количество правовых актов, опубликованных в периодическом печатном издании муниципального района «Заполярный район» «Официальный бюллетень Заполярного района»	единиц	180	280	1,0
количество выпусков периодического печатного издания муниципального района «Заполярный район» «Официальный бюллетень Заполярного района»	единиц	41	46	
количество выпусков общественно-политической газеты Заполярного района «Заполярный вестник+»	единиц	25	25	2,0
количество опубликованной информации в общественно-политической газете «Няргяна вындер»	кв. см	1500	674,75	0,04
количество информационных сообщений / объявлений, размещенных в средствах массовой информации	штук	100	6	
возможность размещения информации о деятельности органов самоуправления на сайте Заполярного района	да/нет	да	да	
Подпрограмма 5 "Организация и проведение официальных мероприятий муниципального района "Заполярный район"				
количество проведенных официальных мероприятий	единиц	15	14	0,4
количество награжденных (поощренных)	человек	20	167	0,4

Сведения о реализуемых в 2022 году муниципальных программах и достигнутых показателях в увязке с объемами бюджетных расходов, направленных на их достижение (продолжение таблицы)



млн руб.

Целевой показатель				расходы на достижение целевого показателя
Наименование	ед. изм.	план	факт	
Подпрограмма 6 "Возмещение части затрат органов местного самоуправления поселений Ненецкого автономного округа"				
объем потребленной электрической энергии для целей содержания органов местного самоуправления поселений	тыс. кВт /ч	283,0	299,6	38,2
объем потребленной тепловой энергии для целей содержания органов местного самоуправления поселений	Гкал	3 781,1	2870,7	
объем приобретенного твердого топлива (иных коммунальных услуг) для целей содержания органов местного самоуправления поселений:				
уголь	тонн	225	235	
дрова	куб. м	25	22	
холодная вода	куб. м	248,7	248,1	
твердые коммунальные отходы	куб. м	56,9	27,3	
финансовое обеспечение выплаты пенсии за выслугу лет лицам, замещавшим должности муниципальной службы и выборные должности местного самоуправления	%	100	100	48,1
финансовое обеспечение организации и проведения выборов депутатов законодательных (представительных) органов местного самоуправления и глав местных администрации	%	100	100	4,4
Муниципальная программа "Развитие социальной инфраструктуры и создание комфортных условий проживания на территории муниципального района «Заполярный район» на 2021-2030 годы"				
количество помывок в общественных банях	единиц	69513	71087	138,9
количество отремонтированных общественных бань	единиц	2	2	12,2
количество объектов, по которым проведен строительный контроль	единиц	1	1	0,1
доля населения Заполярного района, охваченного процессом благоустройства территорий	%	100	100	25,6



Сведения о реализуемых в 2022 году муниципальных программах и достигнутых показателях в увязке с объемами бюджетных расходов, направленных на их достижение (продолжение таблицы)

млн руб.

Целевой показатель				расходы на достижение целевого показателя
Наименование	ед. изм.	план	факт	
количество потребленной электроэнергии на уличное освещение	кВт*ч	994997	994782	38,3
количество установленных светильников уличного освещения со светодиодными элементами	штук	48	17	2,8
количество замененных светильников уличного освещения	штук	237	234	
протяженность обустроенных проездов в поселениях	метров	1027	1027	27,2
количество обустроенных территорий	единиц	2	2	3,5
объем вывезенного песка от придомовых территорий	куб.м.	1112	1112	0,6
количество расчищенных участков	единиц	2	2	1,2
количество отремонтированных памятников в текущем году	единиц	1	1	0,8
количество разработанных проектов на создание и ремонт объектов социальной инфраструктуры	единиц	1	1	0,6
количество разработанных проектов на ремонт объектов культурного наследия	единиц	2	2	3,6

Муниципальная программа «Безопасность на территории муниципального района «Заполярный район» на 2019-2030 годы»

численность неработающего населения, прошедшего обучение по вопросам ГО и ЧС (от общей численности официально зарегистрированного неработающего населения на территории Заполярного района)	%	80	80	0,4
объем резервов материальных ресурсов для предупреждения ЧС (от объемов, предусмотренных утвержденными номенклатурами)	%	95	95	2,5
количество погибшего, травмированного населения при ЧС, от общего количества проживающего населения на территории Заполярного района	%	0	0	7,3
количество погибшего, травмированного населения на водных объектах в местах массового отдыха населения	человек	0	0	3,2



Сведения о реализуемых в 2022 году муниципальных программах и достигнутых показателях в увязке с объемами бюджетных расходов, направленных на их достижение (продолжение таблицы)

млн руб.

Целевой показатель				расходы на достижение целевого показателя
Наименование	ед. изм.	план	факт	
количество муниципальных образований и сельских поселений Ненецкого автономного округа, расположенных на территории Заполярного района, в которых социально-значимые объекты (места массового пребывания людей) оборудованы техническими средствами защиты антитеррористической направленности	единиц	5	5	0,4
количество муниципальных образований и сельских поселений Ненецкого автономного округа, расположенных на территории Заполярного района, в которых осуществляется техническое обслуживание и планово-предупредительный ремонт технических средств защиты антитеррористической направленности социально значимых объектов (места массового пребывания людей)	единиц	4	4	
количество муниципальных образований и сельских поселений Ненецкого автономного округа, расположенных на территории Заполярного района, которым оказывается поддержка на выплаты денежного поощрения членам добровольных народных дружин, участвующим в охране общественного порядка	единиц	9	9	0,1
количество муниципальных образований и сельских поселений Ненецкого автономного округа, расположенных на территории Заполярного района, охваченных муниципальной системой оповещения Заполярного района НАО	единиц	7	7	5,9
количество муниципальных образований и сельских поселений Ненецкого автономного округа, расположенных на территории Заполярного района, в которых осуществляется поддержание в постоянной готовности муниципальной системы оповещения Заполярного района, и которые находятся в рабочем состоянии	единиц	6	6	11,1
доля нахождения в работоспособном состоянии системы оповещения муниципального района «Заполярный район» в отчетном периоде	% (не менее 90)	90	93	
количество муниципальных образований и сельских поселений Ненецкого автономного округа, расположенных на территории Заполярного района, в которых муниципальный жилой фонд оборудован противопожарными щитами или огнетушителями	единиц	16	16	0,0



Сведения о реализуемых в 2022 году муниципальных программах и достигнутых показателях в увязке с объемами бюджетных расходов, направленных на их достижение (продолжение таблицы)

млн руб.

Целевой показатель				расходы на достижение целевого показателя
Наименование	ед. изм.	план	факт	
количество муниципальных образований и сельских поселений Ненецкого автономного округа, расположенных на территории Заполярного района, которым была оказана финансовая помощь на реализацию первичных мер пожарной безопасности	единиц	3	3	
Муниципальная программа «Чистая вода»				
прирост численности населения, обеспеченного качественной питьевой водой из систем централизованного водоснабжения, после ввода объекта в эксплуатацию	чел.	145	0	2,8
доля населения Заполярного района, обеспеченного качественной питьевой водой из систем централизованного водоснабжения	%	0,477	0	
Муниципальная программа "Строительство (приобретение) и проведение мероприятий по капитальному и текущему ремонту жилых помещений муниципального района «Заполярный район» на 2020-2030 годы"				
общая площадь построенных (приобретенных) жилых помещений	тыс.кв.м.	1,4	1,1	20,4
количество семей, улучшивших жилищные условия	семья	22	18	
общая площадь жилых помещений, приходящаяся в среднем на одного жителя	кв.м.	25,51	25,75	
количество жилых домов, помещений, в которых проведен текущий и (или) капитальный ремонт	единиц	39	38	82,9
количество объектов, по которым проведен строительный контроль	объект	4	4	0,5
количество подготовленных земельных участков для строительства жилых домов	единица	1	1	4,5
площадь подготовленных земельных участков для строительства жилых домов	тыс.кв.м.	2,5	2,5	
количество земельных участков, по которым проведены кадастровые работы	единица	2	2	0,04
общая площадь ликвидированного жилищного фонда, признанного непригодным для проживания и/или с высоким уровнем износа	тыс. кв. м	1,21	1,21	3,3
количество полученных положительных заключений достоверности сметной стоимости капитального ремонта объекта капитального строительства	штук	1	1	0,02

Сведения о реализуемых в 2022 году муниципальных программах и достигнутых показателях в увязке с объемами бюджетных расходов, направленных на их достижение (продолжение таблицы)



млн руб.

Целевой показатель				расходы на достижение целевого показателя
Наименование	ед. изм.	план	факт	
количество домов, в которых проведен ремонт приборов учета энергетических ресурсов	единиц	1	1	0,1
количество домов, в которых проведены работы по замене приборов учета	единиц	12	0	0,0
количество домов, в которых проведены работы по поверке приборов учета	единиц	2	2	0,1
количество домов, подключенных к системе водоснабжения	единиц	1	1	0,1
Муниципальная программа "Развитие коммунальной инфраструктуры муниципального района «Заполярный район» на 2020-2030 годы"				
доля населения Заполярного района, обеспеченного местами сбора твердых коммунальных отходов	%	100	100	2,2
доля муниципальных образований, участвующих в организации деятельности по вывозу и очистке стоков из септиков и выгребных ям	%	10,5	10,5	11,9
объем очищенных сточных вод	тыс.куб.м.	233,3	246,4	48,6
количество созданных площадок накопления твердых коммунальных отходов	единиц	25	16	23,6
количество обустроенных контейнерных площадок	единиц	24	24	1,3
количество установленных контейнеров для раздельного накопления ТКО	единиц	30	30	0,8
количество контейнеров твердых коммунальных отходов, содержащихся в надлежащем порядке	единиц	308	308	4,3
количество подготовленных земельных участков для создания площадок накопления твердых коммунальных отходов	участок	2	2	1,1
количество приобретенной коммунальной (специализированной) техники, специализированного оборудования	единиц	11	10	60,4
количество населенных пунктов, обеспеченных объектами по обезвреживанию отходов	единиц	8	7	
количество реконструированных объектов	объект	2	1	6,1
протяженность отремонтированных канализационных сетей	км.	1,3	0	0,8



Сведения о реализуемых в 2022 году муниципальных программах и достигнутых показателях в увязке с объемами бюджетных расходов, направленных на их достижение (продолжение таблицы)

млн руб.

Целевой показатель				расходы на достижение целевого показателя
Наименование	ед. изм.	план	факт	
Муниципальная программа «Обеспечение населения муниципального района «Заполярный район» чистой водой на 2021-2030 годы»				
количество отобранных проб воды	единиц	56	76	1,8
доля населения Заполярного района, обеспеченного питьевой водой надлежащего качества	%	80,5	77,9	25,7
количество выданных заключений по гидрогеологической оценке территорий	единиц	2	2	0,7
количество земельных участков для водоснабжения, поставленных на учет	единиц	4	4	0,1
количество изготовленных технических планов	единиц	6	6	0,1
Муниципальная программа «Развитие транспортной инфраструктуры муниципального района «Заполярный район» на 2021-2030 годы»				
количество взлетно-посадочных полос и вертолетных площадок, содержащихся в надлежащем порядке	единиц	46	46	2,7
количество причалов, содержащихся в надлежащем порядке	единиц	4	4	0,4
протяженность снегоходных маршрутов, содержащихся в надлежащем порядке	км	1252,5	1082,5	1,3
количество автомобильных дорог, содержащихся в надлежащем порядке	единиц	55	55	14,3
количество перевезенных пассажиров автомобильным транспортом в муниципальном сообщении	человек	11577	11400	4,6
количество приобретенных объектов транспортной инфраструктуры	единиц	1	1	0,6
количество приобретенных транспортных средств	единиц	2	2	24,2
количество отремонтированных объектов транспортной инфраструктуры	единиц	2	2	19,9
протяженность обустроенных проездов между населенными пунктами в границах муниципального района	км	0,29	0,29	0,2



Сведения о реализуемых в 2022 году муниципальных программах и достигнутых показателях в увязке с объемами бюджетных расходов, направленных на их достижение (продолжение таблицы)

млн руб.

Целевой показатель				расходы на достижение целевого показателя
Наименование	ед. изм.	план	факт	
Муниципальная программа «Развитие энергетики муниципального района «Заполярный район» на 2021-2030 годы»				
количество построенных (приобретенных) объектов электроэнергетики	единиц	4	4	4,0
количество разработанных проектов на строительство, реконструкцию и ремонт объектов электроэнергетики	единиц	1	1	1,3
протяженность реконструированных и отремонтированных линий электропередач	км	3,16	2,46	7,5
протяженность реконструированных и отремонтированных тепловых сетей	км	0,4	0,4	8,1
протяженность отремонтированных сетей водоснабжения	км	0,97	0,97	
количество приобретенных емкостей для хранения топлива	единиц	6	6	13,4
количество объектов электро- и теплоэнергетики, в которых проведен ремонт	единиц	7	7	15,4
Муниципальная программа «Развитие сельского хозяйства на территории муниципального района «Заполярный район» на 2021-2030 годы»				
количество поставленного корма для сельскохозяйственных предприятий	тонн	187	187	9,7
количество животноводческих зданий (сооружений), в которых проведены работы по текущему (капитальному) ремонту	единиц	1	1	1,2
количество приобретенной сельскохозяйственной техники, специализированного оборудования	единиц	8	9	8,5
количество сельскохозяйственных предприятий, которым оказана финансовая поддержка на сенозаготовительную кампанию	единиц	3	3	8,3
количество поставленного каменного угля для сельскохозяйственных предприятий	тонн	32	32	1,0

Сведения о реализуемых в 2022 году муниципальных программах и достигнутых показателях в увязке с объемами бюджетных расходов, направленных на их достижение (окончание таблицы)



млн руб.

Наименование	Целевой показатель			расходы на достижение целевого показателя
	ед. изм.	план	факт	
Муниципальная программа «Управление муниципальным имуществом муниципального района «Заполярный район» на 2022-2030 годы»				
количество изготовленных межевых планов	единиц	5	3	0,1
количество отчетов оценки рыночной стоимости объектов, подлежащих приватизации, и оценки стоимости арендной платы за пользование имуществом	единиц	2	2	0,1
количество муниципальных квартир, по которым осуществляется уплата взносов на капитальный ремонт	единиц	10	10	0,1
количество объектов, по которым осуществляются эксплуатационные и иные расходы по содержанию их до передачи в собственность МО, в оперативное управление (хозяйственное ведение) учреждений и предприятий	единиц	1	1	5,0
доля муниципальных образований, имеющих централизованное отопление, в которых в текущем году будут выполнены работы по промывке системы отопления	%	100	100	0,8
количество разработанных проектов по содержанию имущества	единиц	3	3	0,9
площадь ликвидированного недвижимого имущества, находящегося в муниципальной собственности	тыс.кв.м.	1,16	1,16	3,6
количество объектов муниципальной собственности, по которым в текущем финансовом году проведен капитальный (текущий) ремонт	единиц	12	11	14,2
количество муниципальных предприятий, в отношении которых проводится аудит	единиц	2	2	0,2
количество восстановленной исполнительной документации на линию электропередач	единиц	1	1	0,4
количество объектов, подключенных к электросетям	объект	1	1	2,0
количество объектов, в отношении которых проведена техническая экспертиза	объект	1	1	0,2
количество объектов муниципальной собственности, в отношении которых проведены пусконаладочные работы оборудования	объект	1	1	0,4



Сведения об объеме муниципального долга по состоянию на начало и на конец 2022 года

млн руб.

Долговые обязательства	Долг на 01.01.2022	Привлечено в 2022 году	Погашено в 2022 году	Долг на 01.01.2023	Расходы на обслуживание долга в 2022 году
Кредиты коммерческих банков и иных кредитных организаций	-	-	-	-	-
Бюджетные кредиты	-	-	-	-	-
Муниципальные ценные бумаги	-	-	-	-	-
Муниципальные гарантии	-	-	-	-	-
ВСЕГО	-	-	-	-	-

Благодарим за внимание!

**Управление финансов Администрации
Заполярного района**

Наш адрес: 166700, Ненецкий автономный округ,
п. Искателей, ул. Губкина, д. 10

Адрес электронной почты: ufzr@mail.ru

Телефон: 4-77-64